

NOTICE D'UTILISATION — LucIA Avocat (Windows)

Présentation générale

LucIA Avocat est une application conçue pour simplifier la gestion des emails et des pièces jointes dans un environnement professionnel juridique.

Elle permet notamment :

- de centraliser vos emails (Gmail, Proton, IMAP, Microsoft)
- de classer automatiquement les pièces jointes dans vos dossiers clients
- de convertir et uniformiser les documents en PDF
- de générer un OCR exploitable sur l'ensemble des pièces

👉 L'application fonctionne **100% en local**, sans envoi de données vers le cloud.

1. Choisir dossier client — fonctionnement essentiel

Objectif

LucIA s'appuie sur votre organisation existante.

Elle détecte automatiquement vos dossiers clients à partir du dossier que vous sélectionnez.

Exemple de structure recommandée

Clients/
Dupont/
Martin/
Société_X/

Fonctionnement





- Vous cliquez sur “**Choisir dossier client**” dans l'application
- Vous sélectionnez votre dossier principal (ex : “Clients”)
- LucIA identifie automatiquement les sous-dossiers comme des dossiers clients
- Lors du rangement, les pièces jointes sont classées dans ces dossiers

👉 Important :

LucIA ne crée pas une nouvelle organisation — elle s'adapte à la vôtre.

2. Lecture des emails — repères visuels

LucIA utilise un code couleur simple :

- Mail non lu : affichage standard 
- Mail lu : affiché en gris 
- Mail avec pièce jointe : affiché en orange 
- Mail déjà traité : affiché en vert 

👉 En un coup d'œil :

- repérer les emails importants
- identifier les actions à faire
- suivre ce qui est déjà traité

3. Bouton “Ranger les pièces jointes”

🎯 À quoi sert-il ?

- extraire les pièces jointes d'un email
- les classer automatiquement dans le bon dossier client
- convertir et structurer les fichiers

4. Ce qui se passe lors du rangement

1. Dossier des pièces originales

- toutes les pièces jointes dans leur format d'origine
- aucune modification

👉 Objectif : conserver une trace fidèle

2. Dossier PDF (uniformisation)

- toutes les pièces converties en PDF
- fichiers compressés
- format homogène

👉 Objectif : faciliter la lecture et le partage



3. Dossier OCR

- versions OCR de chaque document
- fichier OCR global

5. À quoi sert l'OCR ?

L'OCR permet de transformer une image ou un document en texte exploitable.

Concrètement :

- rechercher dans les documents 
- copier du texte depuis un scan 
- analyser rapidement un dossier volumineux ⚡

Utilisation avec l'IA

- assistants juridiques
 - outils d'analyse
 - moteurs de recherche
- 👉 Sans OCR : document figé
- 👉 Avec OCR : document exploitable

⚠ Important :
LucIA ne réalise aucune analyse automatique des contenus.

6. Boîte à outils

Fonctionnalités disponibles :

- conversion en PDF
 - fusion de documents
 - découpage
 - OCR
- 👉 Tous les traitements sont réalisés localement.

7. Cycle d'utilisation recommandé

- | | | |
|---|---|--|
| 1 | 1 | Lire vos emails |
| 2 | 2 | Identifier une pièce jointe |
| 3 | 3 | Cliquer sur "Ranger les pièces jointes" |
| 4 | 4 | LucIA classe automatiquement |
| 5 | 5 | Retrouver les documents dans le dossier client |

8. Confidentialité

- aucune donnée envoyée
 - aucun cloud
 - aucun stockage externe
- 👉 Tout est traité localement sur votre ordinateur.

9. Spécificités Windows (important)

✓ Installation

- l'application fonctionne avec un simple fichier **.exe**
- aucune installation complexe n'est requise

Sécurité Windows

Lors du premier lancement, Windows peut afficher un message de sécurité.

👉 Procédure :

- cliquer sur **“Informations complémentaires”**
- puis sur **“Exécuter quand même”**

C'est normal pour une application distribuée hors Microsoft Store.

Documents bureautiques

Pour certains fichiers (Word, etc.) :

👉 LucIA propose automatiquement l'installation de LibreOffice si nécessaire.

Aucune manipulation technique n'est requise.

Interface

- l'interface est identique à la version Mac
- selon votre configuration Windows, l'affichage peut légèrement varier

👉 Cela n'impacte pas les fonctionnalités.

Conclusion

LucIA Avocat est conçu pour :

- vous faire gagner du temps
- structurer vos dossiers
- automatiser les tâches répétitives

👉 Objectif :

vous permettre de vous concentrer sur votre cœur de métier :

- l'analyse
- le conseil
- la stratégie